

יכולות

מיסודה של קרן רש"י

בחסות אקדמית של ביה"ס לחינוך – אוניברסיטת תל אביב



הפער בשיעור הזכאים לבגרות בין המגזר הדרוזי ליהודי, לראשונה נסגר

- זכאים לבגרות בישראל ופערים בין ישובים ממדרגי טיפוח שונים ובין מגזרים, תשס"ד- תשע"ג
- חלקם היחסי של משתתפי תכניות יכולות מהזכאים לבגרות במגזר הדרוזי, תשס"ו-תשע"ג

אכן, כל אחד יכול להצליח בבית הספר

שחרור מסתגל בבית ספר מרבד

התמודדות מבנית שיטתית וסתגלנית עם ההסללה והנשירה הסמויה
שיטת צמצום הפערים המואץ ויישומה בבתי ספר תיכוניים בפריפריה הגאו-חברתית במגזרים שונים
ותרומת הפעילות ברמה מגזרית/יישובית

אדר תשע"ה, פברואר 2015

- בשיתוף: משרד החינוך, מחוז דרום, צפון, תל אביב חיפה, שח"ר, מינהל התישבותי, מינהל החינוך הדרוזי והבדווי, תכנית החומש, אגפי חינוך ברשויות המשתתפות, עמל, דרכא, אמי"ת, עתיד
- ביצוע: צוותי למידה והנהלות בתי הספר המשתתפים
- הנחיה פדגוגית ושיטה – יכולות

שותפים בפעילות יכולות בתקופה תשס"א-תשע"ד או בחלקה

- | | | | | | | |
|--------------------------------|----------|--------------------|-------------|-------------------|---------------|-----------------|
| • MEPI – U.S. State Department | J.F.N. • | • הסוכנות היהודית | • לארי פוסט | • הבורסה ליהלומים | • מורנינגסטאר | • ציק פוינט |
| • P.P.S.N.I. | | • כייח | • רוזנבלום | • צייס | • גלנקור | • עורק הומניטי |
| • D.M. | | • תורמים אנונימיים | • סקלאר | • סטיב סולומון | • גילברט | • שגרירות ארה"ב |

- חסות אקדמית ואישור נתונים ותוצאות – ביה"ס לחינוך – אוניברסיטת תל אביב. מתש"ע, תכניות סטארט וחסם של עמותת יכולות, פועלות בחסות אקדמית של ביה"ס לחינוך – אוניברסיטת תל אביב. נתוני סטארט תשע"ג בתהליך אישור נתוני ותוצאות תכנית חסם לבגרות תש"ע, תשע"א, תשע"ב ותשע"ג, סטארט תשס"ט, תשע"א, תשע"ב, אושרו ע"י אוניברסיטת תל אביב. נתוני סטארט תשע"ג בתהליך אישור

תוכן השקפים

- אודות הנתונים ומקורות
- חלק א' – רקע- ישראל, זכאים לבגרות ופערים בין ישובים ממדרגי טיפוח שונים ובין מגזרים
- חלק ב'- פעילות יכולות ברמה המגזרית – המגזר הדרוזי תשס"ו – תשע"ג
היקפים, תוצאות וחלקם היחסי הזכאים לבגרות ממשותפי תכניות יכולות סטארט וחסם
- חלק ג' - נספחים

מחזקים את הפריפריה ואת בית הספר הציבורי

אודות הנתונים ומקורות:

א. נתונים אודות זכאים לבגרות בישראל, במגזרים וברשויות על פי מדרג הטיפוח

[משרד החינוך, נתוני בחינות בגרות תשס"ד, 2004](#)

[משרד החינוך, נתוני בחינות בגרות תשס"ו, 2006](#)

[משרד החינוך, נתוני בחינות בגרות תשס"ח, 2008](#)

[משרד החינוך, נתוני בחינות הבגרות תשס"ט, 2009](#)

[משרד החינוך, נתוני בחינות בגרות תש"ע, 2010](#)

[משרד החינוך, נתוני בחינות בגרות תשע"א, 2010](#)

[משרד החינוך, מצגות נתוני בחינות הבגרות תשע"א, 2011](#)

[משרד החינוך, מצגות נתוני בחינות הבגרות תשע"ג, 2013](#)

[למ"ס, שנתון סטטסטי לישראל, 2006, לוח 8.22](#)

[עיבוד נתונים, פורטל משרד החינוך, נתוני בחינות הבגרות תשס"ט, 2009](#)

[עיבוד נתונים, משרד החינוך, נתוני בחינות הבגרות תשס"ט, 2009](#)

[עיבוד נתונים, פורטל משרד החינוך, נתוני בחינות הבגרות תשע"א, 2010](#)

[עיבוד נתונים, פורטל משרד החינוך, נתוני בחינות הבגרות תשע"א, 2011](#)

[עיבוד נתונים, פורטל משרד החינוך, נתוני בחינות הבגרות תשע"ב, 2012](#)

[עיבוד נתונים, פורטל משרד החינוך, נתוני בחינות הבגרות תשע"ג, 2013](#)

[עיבוד נתונים, למ"ס, שנתון סטטסטי לישראל, 2006, לוח 8.22](#)

הערות:

1. במקרים בהם מופיעים במקורות ערכי נתונים במספר מקורות, השתמשנו בערך המופיע במקור העדכני המאוחר ביותר.
2. שיעור הזכאים לבגרות מבני ה-17, בתשע"ב במגזר היהודי – ללא חרדים, המופיע בנתוני משרד החינוך (מצגות נתוני בגרות, תשע"ג) הוא: 64.6% ואינו תואם לתוצאת החישוב על פי הנתונים המופיעים באותו מקור: 45,306 זכאים לבגרות, מתוך 71,652 בני-17 (=63.2%). במסמך הנוכחי השתמשנו בתוצאת החישוב: 63.2%.
3. נתוני הזכאים לבגרות במגזר היהודי – ללא חרדים תשס"ד ותשע"ה – במקורות שונים: מספר תלמידי יב, ומספר הזכאים לבגרות – עיבוד נתוני למ"ס, שנתון סטטסטי לישראל, 2006, לוח 8.22. מספר בני ה-17 במגזר היהודי – ללא חרדים – כמופיע במקור (משרד החינוך, מצגות נתוני בגרות תשס"ו – 2006).

ב. נתונים אודות תוצאות תכנית יכולות לבגרות ולמניעת נשירה – סטארט

דו"ח תוצאות תכנית יכולות לבגרות ולמניעת נשירה – סטארט תשס"ז, מבוסס על נתונים שנאספו על ידי אוניברסיטת בן גוריון. דו"חות תוצאות תכנית יכולות לבגרות ולמניעת נשירה – סטארט בשנים: תשס"ט, תשע"א, תשע"ב, מבוססים על נתונים שנמסרו חתומים על ידי הנהלות בתי הספר המשתתפים, נבדקו ואושרו על ידי אוניברסיטת תל אביב. דו"ח תוצאות תכנית יכולות סטארט לבגרות ולמניעת נשירה – תשע"ג, בהליכי אישור אוניברסיטת תל אביב. תוצאות תכנית יכולות לבגרות ולמניעת נשירה – סטארט בשנים: תשס"ח, תשע"ב מבוססים על נתונים שנמסרו חתומים על ידי הנהלות בתי הספר המשתתפים.

כל הדוחות כמוצג לעיל, מופיעים באתר האינטרנט של יכולות, בדף "תוצאות".

[נתוני תכנית יכולות לבגרות ולמניעת נשירה – סטארט, תשס"ז](#) – אוניברסיטת בן גוריון

[דו"ח תוצאות תכנית יכולות סטארט לבגרות ולמניעת נשירה – תשס"ט](#) – באישור אוניברסיטת תל אביב

[דו"ח תוצאות תכנית יכולות סטארט לבגרות ולמניעת נשירה – תשע"א](#) – באישור אוניברסיטת תל אביב

[דו"ח תוצאות תכנית יכולות סטארט לבגרות ולמניעת נשירה – תשע"ב](#) – באישור אוניברסיטת תל אביב

ג. נתונים נוספים אודות תוצאות תכנית יכולות סטארט:

[תכנית סטארט בהשוואה לקבוצת ביקורת- אוניברסיטת בן גוריון, 2008](#)

[סקר השתתפות בהשכלה גבוהה בתשע"ד, בוגרי יכולות סטארט - אוניברסיטת תל אביב, 2014](#)

[סקר השתתפות בהשכלה גבוהה בתשע"ב ותשע"ג, בוגרי יכולות סטארט - אוניברסיטת תל אביב, 2012](#)

[דו"ח שיעורי גיוס לצה"ל- בוגרי תכנית יכולות סטארט תשע"א, 2013 - צה"ל ואוניברסיטת תל אביב](#)

[דו"ח שיעורי גיוס לצה"ל ולשירות לאומי- בוגרי יכולות סטארט תשס"ט - נתוני צה"ל, 2010](#)

[דו"ח שיעורי גיוס לצה"ל ולשירות לאומי של בוגרי יכולות סטארט תשס"ז, 2008](#)

[עמדות בוגרי יכולות סטארט כלפי התכנית- אוניברסיטת תל אביב, 2011](#)

ד. נתונים אודות תוצאות תכנית יכולות לבגרות – מקצוע חסם

דו"חות תוצאות תכנית יכולות לבגרות – מקצוע חסם לבגרות תשע"א, תשע"ב ותשע"ג, מבוססים על נתונים שנמסרו חתומים על ידי הנהלות בתי הספר המשתתפים,

נבדקו ואושרו על ידי אוניברסיטת תל אביב. דו"חות תוצאות תכנית יכולות לבגרות – מקצוע חסם לבגרות תשס"ו, תשס"ז, תשס"ח, תשס"ט, מבוססים על נתונים שנמסרו חתומים על ידי הנהלות בתי הספר המשתתפים. דו"ח תוצאות תכנית יכולות לבגרות – מקצוע חסם תשע"ד, בהליכי אישור אוניברסיטת תל אביב.

כל הדוחות המטוצגים לעיל, מופיעים באתר האינטרנט של יכולות בדף "תוצאות".

[דו"ח תכנית יכולות לבגרות – מקצוע חסם תשס"ז](#)

[דו"ח תכנית יכולות לבגרות – מקצוע חסם תשס"ז](#)

[דו"ח תכנית יכולות לבגרות – מקצוע חסם תשס"ח](#)

[דו"ח תכנית יכולות לבגרות – מקצוע חסם תשס"ט](#)

[דו"ח תכנית יכולות לבגרות – מקצוע חסם תשע"א](#) – באישור אוניברסיטת תל אביב

[דו"ח תכנית יכולות לבגרות – מקצוע חסם תשע"א](#) – באישור אוניברסיטת תל אביב

[דו"ח תכנית יכולות לבגרות – מקצוע חסם תשע"ב](#) – באישור אוניברסיטת תל אביב

[דו"ח תכנית יכולות לבגרות – מקצוע חסם תשע"ג](#) – באישור אוניברסיטת תל אביב

חלק א' - רקע

ישראל - זכאים לבגרות ופערים

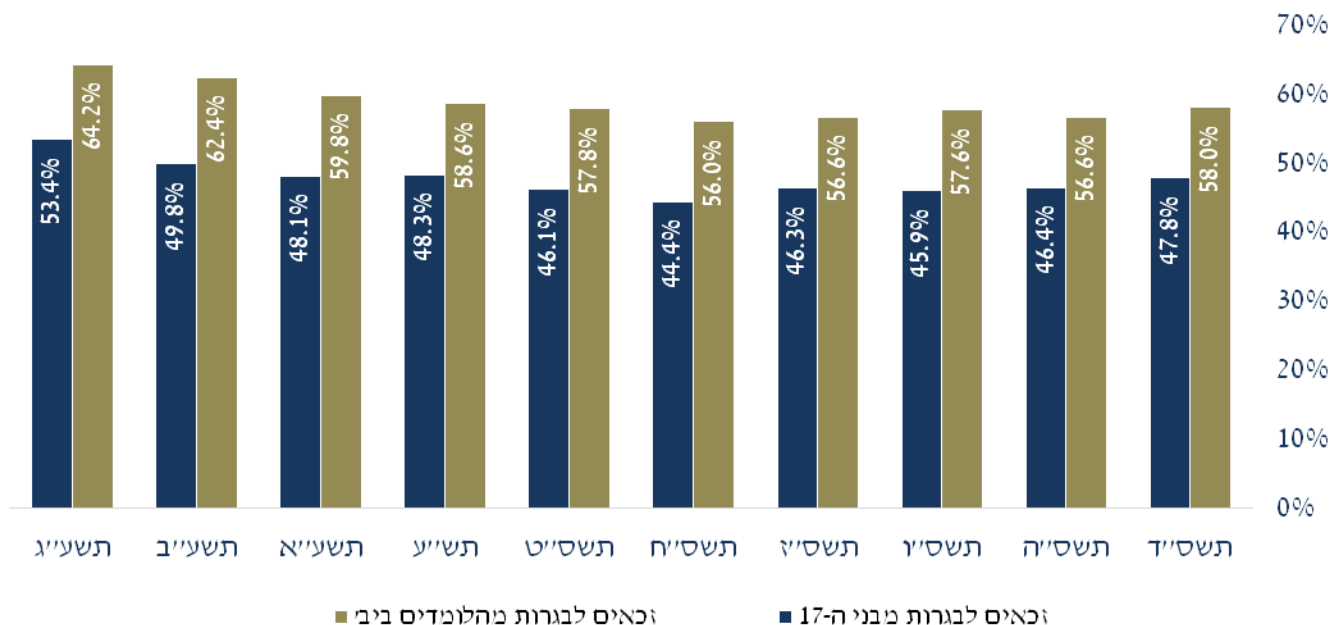
בין ישובים ממדרגי טיפוח שונים ובין מגזרים

מחזקים את הפריפריה ואת בית הספר הציבורי

ישראל - זכאים לבגרות

בעשור השנים תשס"ד – תשע"ג:
 •עליה של (רק) כ- 6% בזכאים לבגרות
 •ועדיין כמתצית מבני ה-17, לא רוכשים תעודת בגרות בסיום יב'

ישראל - זכאים לבגרות בישראל, מבני ה-17,
 ומהלומדים ביב', בעשור השנים, תשס"ד - תשע"ג

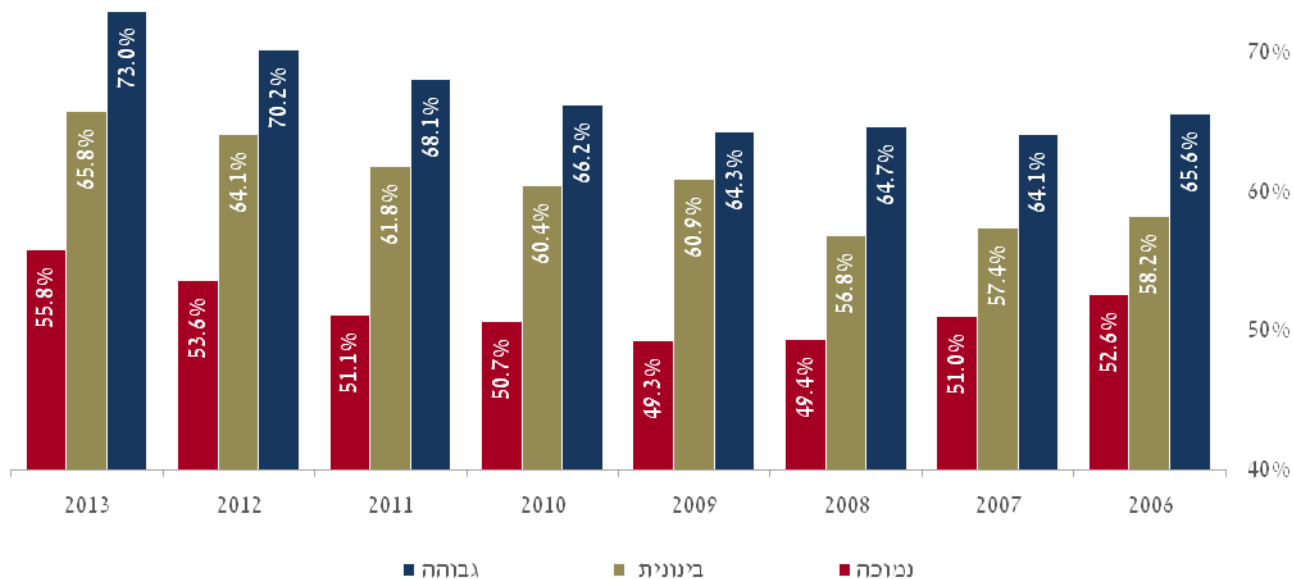


ישראל - זכאים לבגרות מתלמידי יב', על פי קבוצת מדרג הטיפוח של הרשות

ב-8 השנים האחרונות: בישראל עליה של 6.2% ל-64.2%, מ-58.0% בתשס"ו

- רשויות במדרג טיפוח גבוה – עליה של 7.4% ל-73.0% מ-65.6% בתשס"ו
- רשויות במדרג טיפוח בינוני – עליה של 7.6% ל-65.8% מ-58.2% בתשס"ו
- רשויות במדרג טיפוח נמוך – עליה של 3.2% ל-55.8% מ-52.6% בתשס"ו

ישראל - זכאים לבגרות ממסיימי יב', ברשויות מקבוצת מדרג הטיפוח השונות, ב-8 השנים האחרונות, תשס"ו-תשע"ג



ישראל - פערים בזכאים לבגרות מתלמידי יב', עפ"י קבוצת מדרג הטיפוח של הרשות

ב-8 השנים האחרונות בישראל: (אפקט המעלית)

עליה בפערים

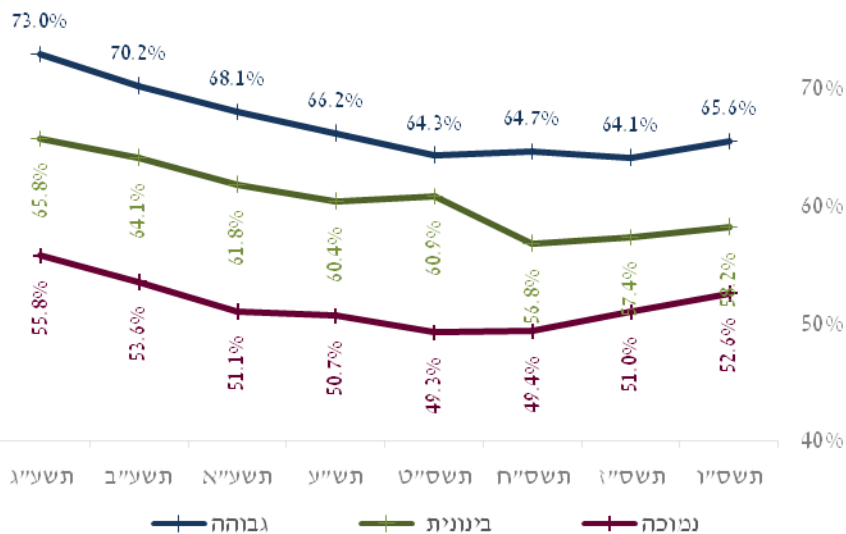
עליה בחפיפה בין רקע חברתי כלכלי להצלחה ברכישת תעודת בגרות

• הפער בין רשויות מהמדרג הגבוה לנמוך, עלה ב- 4.2%, ל- 17.2% בתשע"ג (13.0% בתשס"ו).

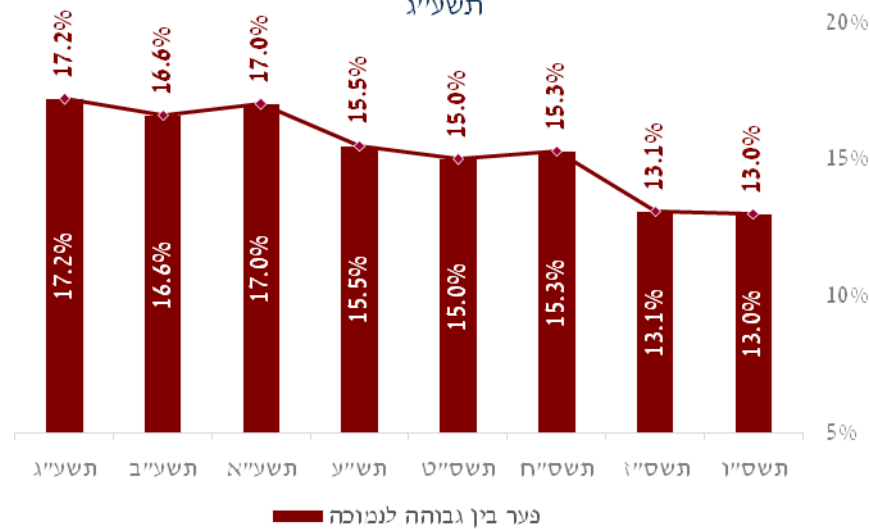
• הפער בין רשויות מהמדרג הבינוני לנמוך, עלה ב- 4.4% (וכמעט הוכפל), ל- 10.0% בתשע"ג (5.6% בתשס"ו)

• הפער בין רשויות מהמדרג הגבוה לבינוני, ירד ב- 0.2%, ל- 7.2% בתשע"ג (7.4% בתשס"ו)

ישראל - זכאים לבגרות ממסיימי יב', ברשויות על פי מדרג הטיפוח, תשס"ו-תשע"ג



ישראל - הפער (הפרש) בזכאים לבגרות ממסיימי יב' בין רשויות מקבוצת מדרג טיפוח גבוהה לנמוכה, תשס"ו-תשע"ג



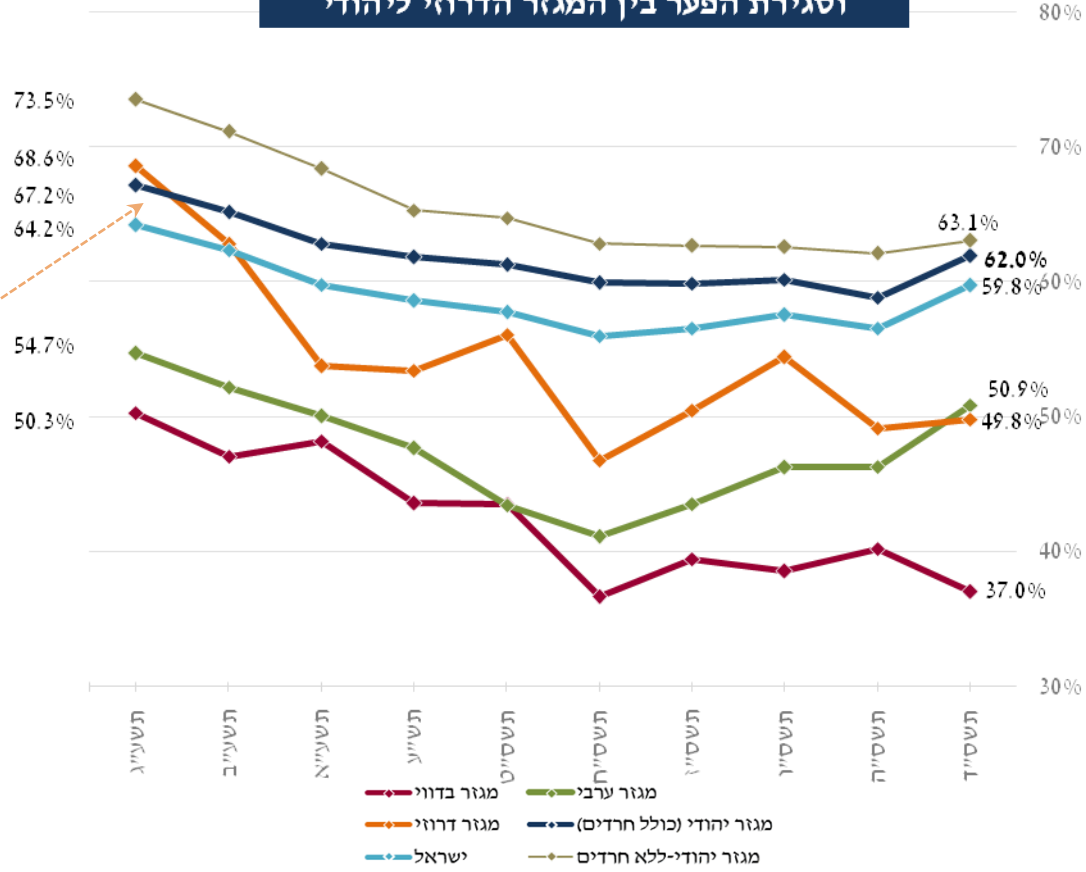
**ישראל - זכאים לבגרות על פי מגזר בעשור השנים תשס"ד – תשע"ג
וסגירת הפער בבגרות בין המגזר הדרוזי למגזר היהודי**

ההפרש/העליה בזכאים מתלמידי יב', תשס"ד – תשע"ג, לפי מגזר

4.4%	ישראל
18.8%	1. דרוזי
13.3%	2. בדווי בנגב
10.4%	3. יהודי-ללא חרדים
5.2%	4. יהודי-כולל חרדים
3.8%	5. ערבי

הפער בין המגזר הדרוזי ליהודי, לראשונה נסגר

**ישראל - זכאים לבגרות מתלמידי יב', לפי מגזר
וסגירת הפער בין המגזר הדרוזי ליהודי**



**ישראל - זכאים לבגרות על פי מגזר בעשור השנים תשס"ד – תשע"ג
וסגירת הפער בבגרות בין המגזר הדרוזי למגזר היהודי**

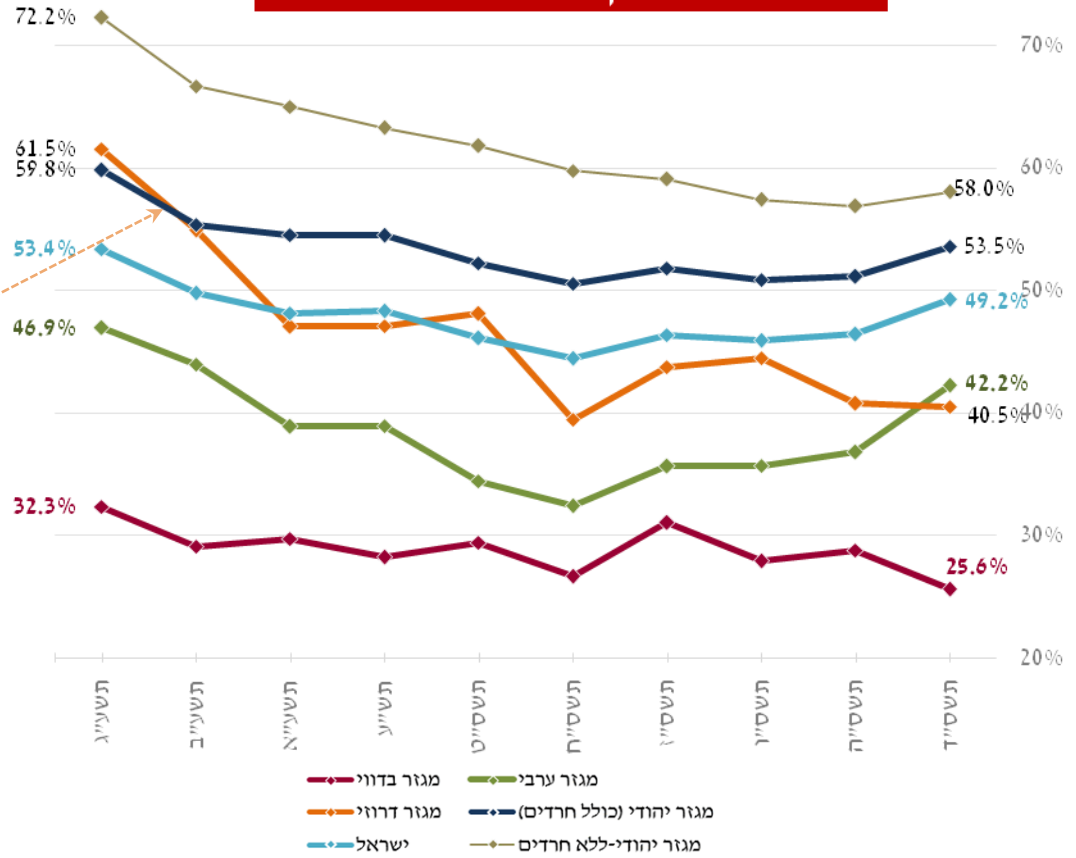
הפרש/העליה בזכאים מבני ה-17, תשס"ד – תשע"ג, לפי מגזר

ישראל	4.2%
-------	------

1. דרוזי 21.0%
2. יהודי - ללא חרדים 14.2%
3. בדווי בנגב 6.7%
4. יהודי - כולל חרדים 6.3%
5. ערבי 4.7%

הפער בין המגזר הדרוזי ליהודי, לראשונה נסגר

**ישראל - זכאים לבגרות מבני ה-17, לפי מגזר
וסגירת הפער בין המגזר הדרוזי ליהודי**



חלק ב.

פעילות יכולות ברמה המגזרית

המגזר דרוזי

בשיתוף משרד החינוך מנהל החינוך הדרוזי והצ'רקסי, מחוז צפון וחיפה,
תכנית החומש, אגף שח"ר, רשת עמל, אגפי החינוך ברשויות המשתתפות ושותפים פילנטרופיים

מחזקים את הפריפריה ואת בית הספר הציבורי

יכולות ברמה המגזרית המגזר הדרוזי

המגזר הדרוזי

ב- 7 השנים האחרונות תשס"ו - תשע"ג

ב- 7 השנים האחרונות תשס"ו - תשע"ג

- עליה של 60% במספר הזכאים (מ-1,022, ל-1,636).
- עליה של 17.1% בזכאים מבני ה-17, ושל 14.2% מתלמידי יב'

בתשע"ג

- לראשונה, בית ספר תיכון דרוזי הגיע ל-100% זכאות לבגרות
- לראשונה, יישוב דרוזי דורג במקום השני בישראל בזכאות לבגרות
- לראשונה, שני בתי ספר דרוזים הגיעו למעל 90% זכאות לבגרות

בתשע"ג

- לראשונה, נסגר הפער בזכאים בין המגזר הדרוזי ליהודי (כולל חרדים).
- לראשונה, עלה שיעור הזכאים במגזר על שיעורו במגזר היהודי (כולל חרדים),
- מגזר דרוזי - 61.5% מבני ה-17. מגזר יהודי (כולל חרדים) - 59.8%.
- מגזר דרוזי - 68.6% מתלמידי יב'. מגזר יהודי (כולל חרדים) - 67.2%.
- בתשס"ו, הפער בזכאים מבני ה-17 היה 6.4%, בתשס"ח 11.0%,
- בתשס"ו, הפער בזכאים מתלמידי יב' היה 5.8%, בתשס"ח 13.1%,

בתשס"ח, הפער בזכאים מבני ה-17 מהמגזר היהודי ללא חרדים היה הגדול בעשור - 20.2% והצטמצם בכמחצית ל-10.7% בתשע"ג.

בתשס"ח, הפער בזכאים מתלמידי יב' מהמגזר היהודי ללא חרדים היה הגדול בעשור - והצטמצם ל-4.9% בתשע"ג.

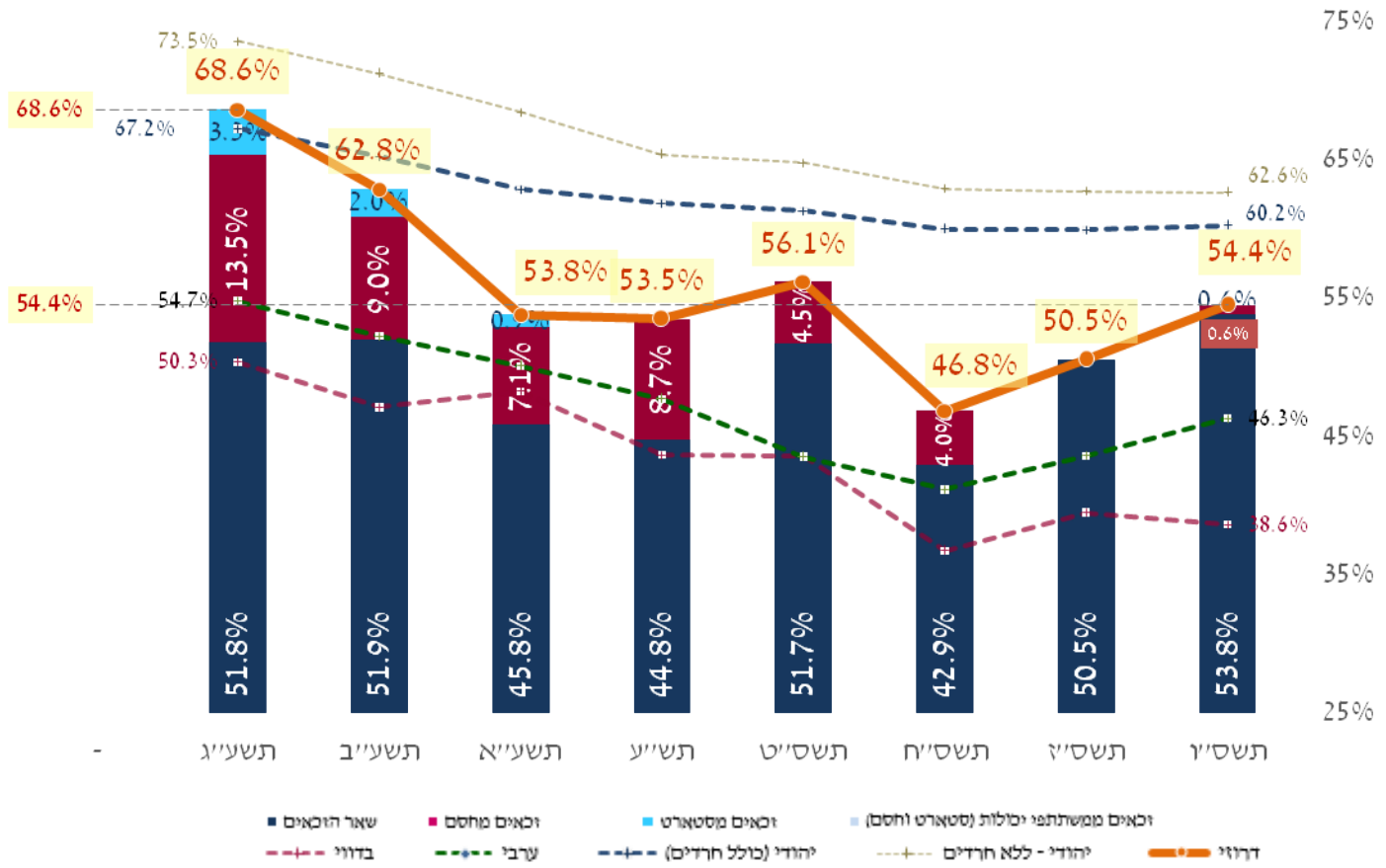
פעילות יכולות במגזר הדרוזי החלה בתשס"ו בבית ספר אחד (חסם). בתשס"ח 5 בתי"ס, ובתשע"ג, ב-15 בתי"ס (ב-3 מהם, סטארט), מתוך 17 במגזר.

יכולות ברמה המגזרית המגזר הדרוזי

זכאים לבגרות מתלמידי יב/ במגזר דרוזי, ובשאר המגזרים
וזכאים לבגרות ממשותפי תכניות יכולות במגזר הדרוזי

הפרש/העליה בזכאים לבגרות מתלמידי יב/ תשס"ו – תשע"ג, לפי מגזר

מגזר	הפרש/עליה
ישראל	6.6%
1. דרוזי	14.2%
2. בדווי בנגב	11.7%
3. יהודי-ללא חרדים	10.9%
4. ערבי	8.4%
5. יהודי-כולל חרדים	7.0%



הערה – נא עיין בהכרזה בשקף גסי 10, הפתיחות לזכאים לבגרות ממשותפי תכניות יכולות לבגרות – מקצוע חסם

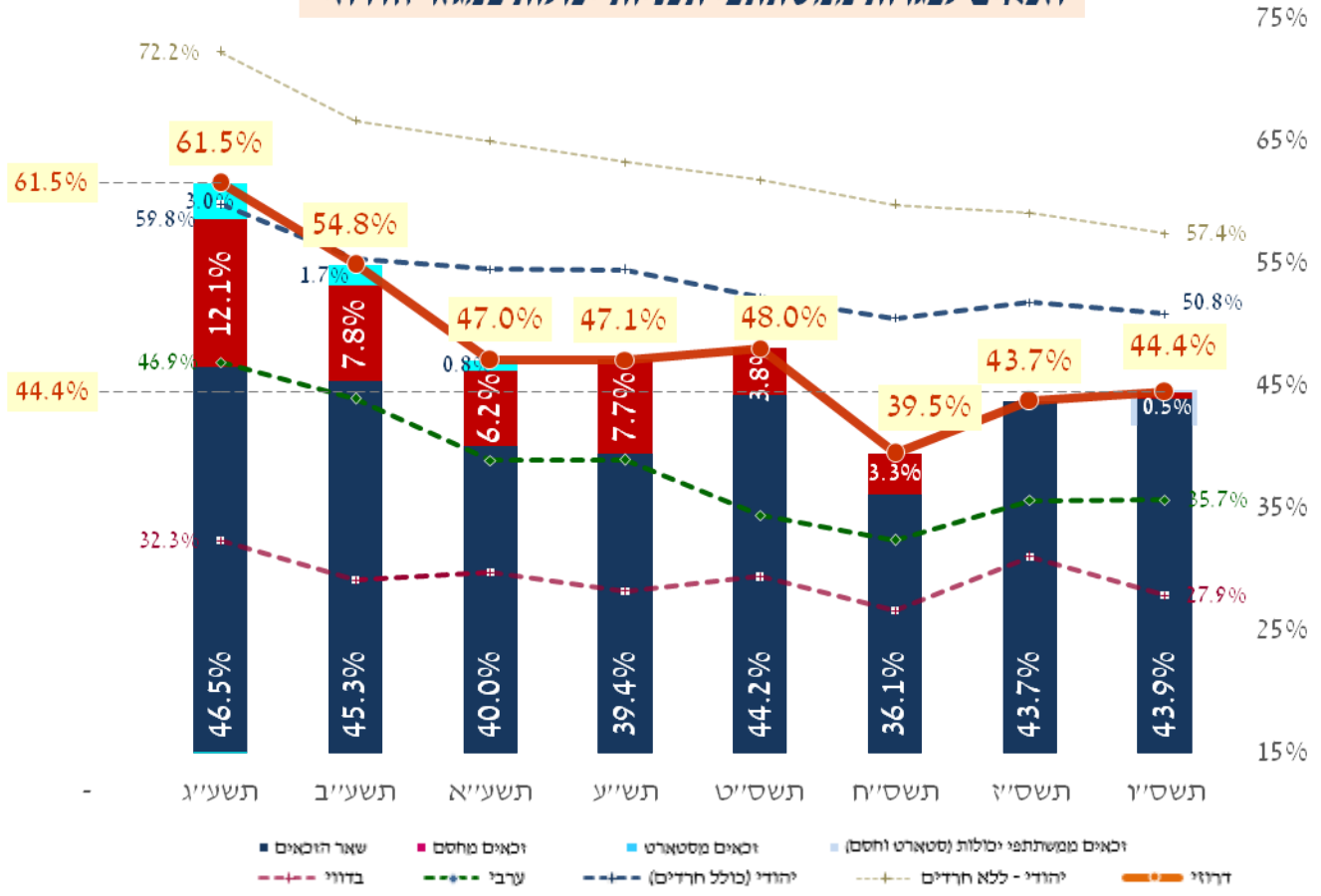
החל מתש"ע, תכנית סטארט וחסם של יכולות פועלות בחסות אקדמית של ביה"ס לחינוך, אוניברסיטת תל אביב. כל נתוני תכנית יכולות לבגרות ולמניעת נשירה – סטארט בכל השנים התקבלו מהנהלות בתי הספר והתומים ע"י ההנהלות וכל התוצאות והעיבודים מבוססים על נתונים אלה. בשנים תשס"ט, תשע"א, תשע"ב הנתונים והתוצאות נבדקו ואושרו על ידי אוניברסיטת תל אביב. נתוני תכנית יכולות לבגרות – מקצוע חסם בכל השנים, התקבלו מהנהלות בתי"ס המשתתפים. נתונים, דוחות ותוצאות תכנית יכולות לבגרות – מקצוע חסם, תש"ע עד תשע"ג, נבדקו ואושרו ע"י ביה"ס לחינוך – אוניברסיטת תל אביב.

יכולות ברמה המגזרית המגזר הדרוזי

זכאים לבגרות מבני ה-17 במגזר הדרוזי ובשאר המגזרים
וזכאים לבגרות ממשותפי תכניות יכולות במגזר הדרוזי

הפרש/העליה בזכאים לבגרות
מבני ה-17,
תשס"ו – תשע"ג, לפי מגזר

- ישראל 7.5%
- 1. דרוזי 17.1%
- 2. יהודי - ללא חרדים 14.8%
- 3. ערבי 11.2%
- 4. יהודי - כולל חרדים 9.0%
- 5. בדווי בנגב 4.4%



הערה – נא עיין בהכרזה בשקף ג' 10, הפתיחה לזכאים לבגרות ממשותפי תכנית יכולות לבגרות – מקצוע חסם

החל מתש"ע, תכנית סטארט וחסם של יכולות פועלות בחסות אקדמית של ביה"ס לחינוך, אוניברסיטת תל אביב. כל נתוני תכנית יכולות לבגרות ולמניעת נשירה – סטארט בכל השנים התקבלו מהנהלות בתי הספר וחתומים ע"י ההנהלות וכל התוצאות והעיבודים מבוססים על נתונים אלה. בשנים תשס"ט, תשע"א, תשע"ב הנתונים והתוצאות נבדקו ואושרו על ידי אוניברסיטת תל אביב. נתוני תכנית יכולות לבגרות – מקצוע חסם בכל השנים, התקבלו מהנהלות בתי"ס המשתתפים. נתונים, דוחות ותוצאות תכנית יכולות לבגרות – מקצוע חסם, תש"ע עד תשע"ג, נבדקו ואושרו ע"י ביה"ס לחינוך – אוניברסיטת תל אביב.

יכולות ברמה המגזרית המגזר הדרוזי

3. המגזר הדרוזי - זכאים לבגרות משתתפי יכולות, מכלל הזכאים לבגרות במגזר

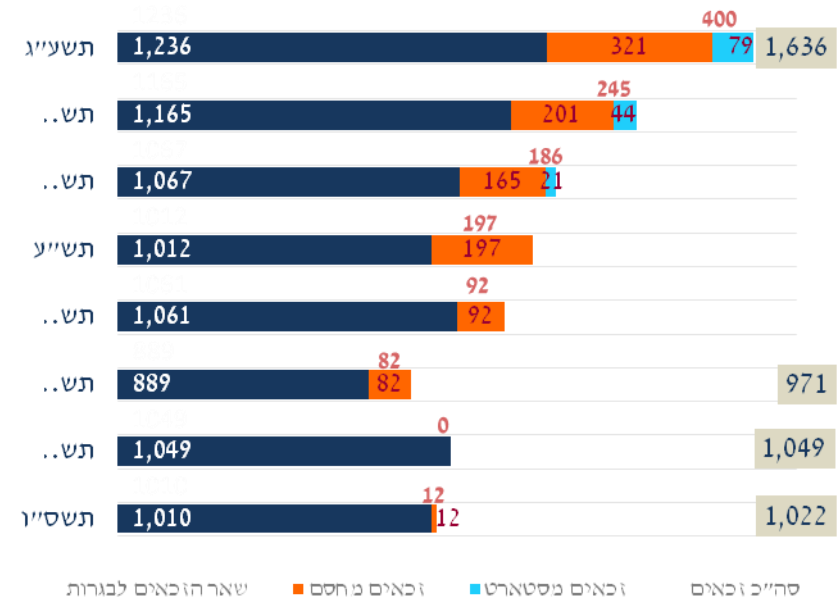
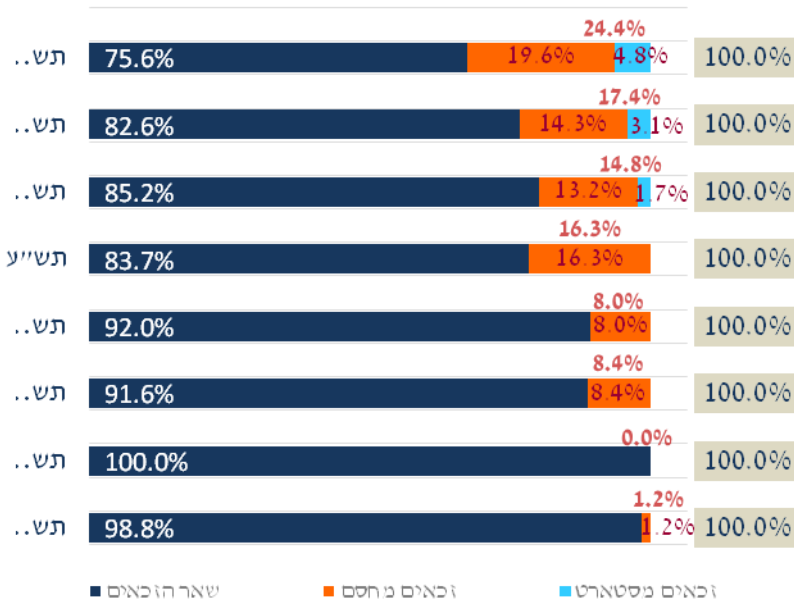
בתשע"ג

1,636 זכאים לבגרות במגזר הדרוזי.

- **יכולות - 24.4% (400)** מהזכאים במגזר (1,636), הינם ממשתתפי **יכולות** (16.8% מתלמידי יב' במגזר - 2,385)
- **סטארט - 4.8% (79)** מהזכאים במגזר (1,636), הינם ממשתתפי **יכולות סטארט** (3.3% מתלמידי יב' במגזר - 2,385)
- **חסם - 19.6% (321)** מהזכאים במגזר (1,636), הינם ממשתתפי **יכולות חסם** (13.5% מתלמידי יב' במגזר)

המגזר הדרוזי – כלל ה זכאים לבגרות, זכאים מיכולות חסם ומסטארט מכלל הזכאים, ושאר הזכאים מכלל הזכאים

המגזר הדרוזי - זכאים לבגרות, זכאים מהמשתתפים בתכניות יכולות חסם, סטארט, ושאר הזכאים



הערה – נא עיין בהכרזה בשקף ג' 10, הנתייחסת לזכאים לבגרות ממשתתפי תכנית יכולות לבגרות – מקצוע חסם

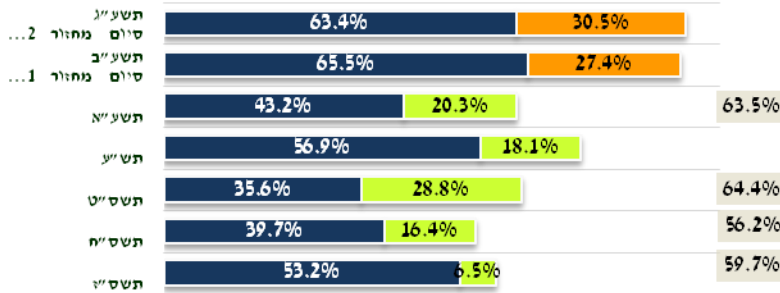
החל מתש"ע, תכנית סטארט וחסם של יכולות פועלות בחסות אקדמית של ביה"ס לחינוך, אוניברסיטת תל אביב. כל נתוני תכנית יכולות לבגרות ולמניעת נשירה – סטארט בכל השנים התקבלו מהנהלות בתי הספר והתומים ע"י ההנהלות וכל התוצאות והעבודים מבוססים על נתונים אלה. בשנים תש"ט, תש"י, תש"יא, תש"יב הנתונים והתוצאות נבדקו ואושרו על ידי אוניברסיטת תל אביב. נתוני תכנית יכולות לבגרות – מקצוע חסם בכל השנים, התקבלו מהנהלות בתי"ס המשתתפים. נתונים, דוחות ותוצאות תכנית יכולות לבגרות – מקצוע חסם, תש"ע עד תשע"ג, נבדקו ואושרו ע"י ביה"ס לחינוך – אוניברסיטת תל אביב. אוניברסיטת תל אביב – מרכז חסם בכל השנים, התקבלו מהנהלות בתי"ס המשתתפים. נתונים, דוחות ותוצאות תכנית יכולות לבגרות – מקצוע חסם, תש"ע עד תשע"ג, נבדקו ואושרו ע"י ביה"ס לחינוך – אוניברסיטת תל אביב.

המגזר הדרוזי

5. דוגמאות לחלקה היחסי של פעילות יכולות, בשיעורי הזכאים לבגרות בבתי ספר תיכוניים דרוזים

תיכון פקיעין – 94%

זכאים לבגרות ממסיימי יב', וחלקם היחסי של הזכאים מיכולות חסם, וסטארט בזכאות הבית ספרית



- זכאים ממישתתפי יכולות חסם (מכלל נסיימי יב' בבית הספר)
- זכאים ממישתתפי יכולות סטארט (מכלל נסיימי יב' בבית הספר)

יכולות בתיכון פקיעין

בתשע"ג

93.9% (77 מ- 82) בוגרי יב' בבית הספר, וזכו בתעודת בגרות.

יכולות - 32.5% (25 מ-77) מכלל הזכאים לבגרות בבית הספר, הינם בוגרי סטארט (30.5% מ- 82 מסיימי יב' בבית הספר).

סטארט - 80.6% (25 בוגרי יב' מ- 31 שהחלו ביי'), וזכו בבגרות

בתשע"ב

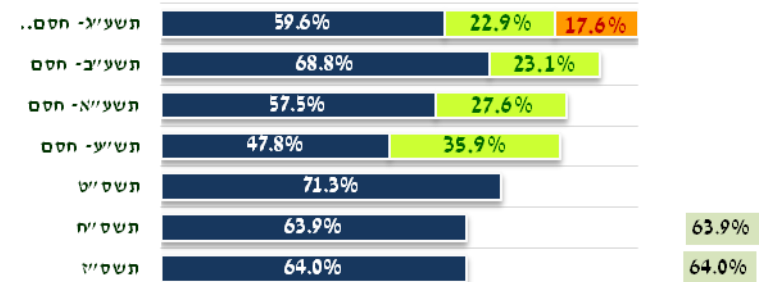
92.9% (78 מ- 84) בוגרי יב' בבית הספר, וזכו בתעודת בגרות.

יכולות - 29.5% (23 מ-78) מכלל הזכאים לבגרות בבית הספר, הינם בוגריי סטארט (27.4% מ- 84 מסיימי יב' בבית הספר).

סטארט - 82.1% (23 בוגרי יב' מ- 28 שהחלו ביי'), וזכו בבגרות.

תיכון בית ג'אן – 100%

זכאים לבגרות ממסיימי יב', וחלקם היחסי של הזכאים מיכולות חסם, וסטארט בזכאות הבית ספרית



- זכאים ממישתתפי חסם מהזכאות הבית ספרית (מכלל נסיימי יב')
- זכאים ממישתתפי סטארט מהזכאות הבית ספרית (מכלל נסיימי יב')

יכולות בתיכון בית ג'אן

בתשע"ג

100.0% (188 מתוך 188) בוגרי יב' בבית הספר, וזכו בתעודת בגרות

יכולות - 40.5% (76 מ-188) מהזכאים לבגרות - מתכניות יכולות

סטארט - 100.0% (33 בוגרי יב' מ- 33 שהחלו ביי'), וזכו בבגרות.

סטארט - 17.6% (33 מ-188) מהזכאים בבית הספר - בוגרי סטארט.

חסם - 100.0% מהמתחילים הצליחו בבגרות במקצוע החסם (43 תלמידי יב'), וזכו בתעודת בגרות.

חסם - 23.1% (43 מ-188) מהזכאים בבית הספר - מתלמידי חסם

חלק ג' נספחים

מחזקים את הפריפריה ואת בית הספר הציבורי

